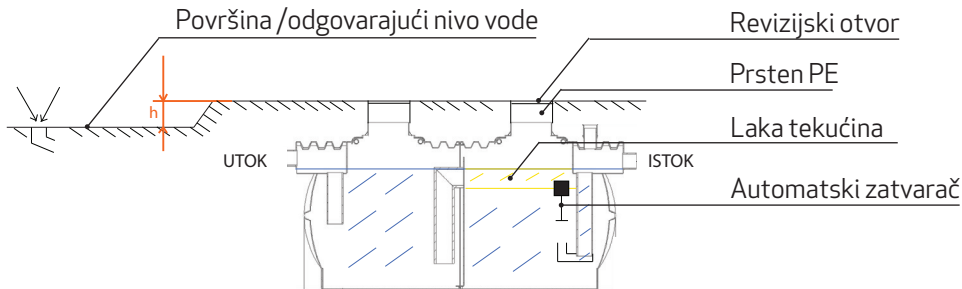
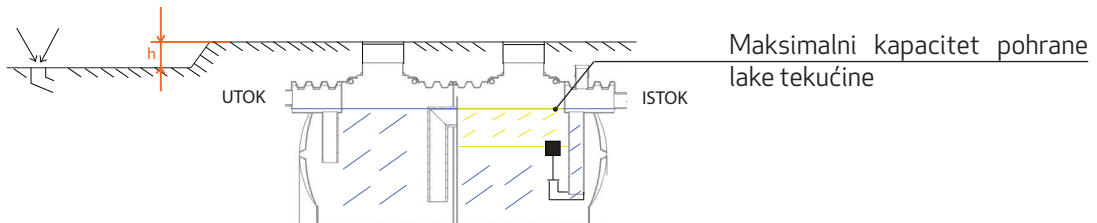


## 4. Način ugradnje u primjerima s automatskim zatvaračem

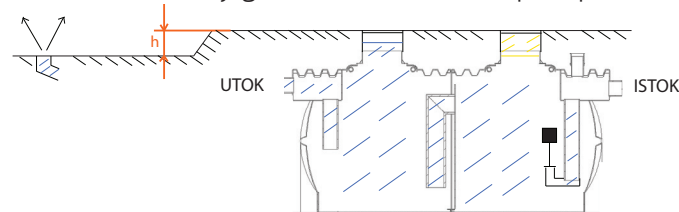
- a) Donja slika prikazuje metode ugradnje.



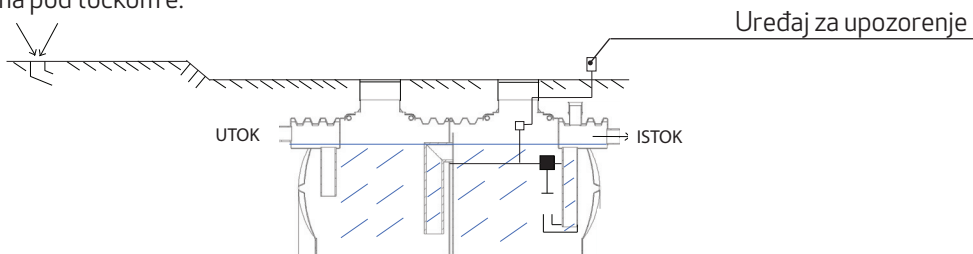
- b) Dostignuta je maksimalna količina pohrane. Automatski zatvarač je zatvoren i zaustavlja otpadne vode.



- c) Dodatna otpadna voda povećava razinu tekućine u sustavu dok nije dosegnut najniži instalirani odvod. Lagana razina tekućine u produžetku je viša od odgovarajuće razine vode u drenažnoj mreži. Kako bi se zaštitili od bijega lake tekućine razina poklopca šahtova proširenja mora biti viša od razine odvoda.



- d) Poklopac ispod odgovarajuće razine. Zaštita instalacije pomoću uređaja za upozorenje, kako bi se izbjegla situacija opisana pod točkom e.



- e) Zatvoreni automatski zatvarač uzrokuje curenje lake tekućine izvan dijelova za proširenje.

